

















**553 Regler for kontroll signal - sjekkliste for bytte av sporfeltrele type JRV**

Lokasjon:

**Kontroll av tilkoblinger på sporfeltrele**

Sporfeltrele navn			Type	Serienummer				
Antall ledn. Tilkoblet	Kontaktnummer	Antall ledn. Tilkoblet	Tegningsnummer	Avh.ktr fra pkt	Avh.ktr til pkt	Avheng. Kontroll utført	Funk. kontroll utført	Kommentarer eller S-nummer på tegning
Sporfase	1							
	2							
Lokalfase	3							
	4							
	A 12	B 12						
	A 11	B 11						
	A 10	F 10						
	A 9	F 9						
	A 8	B 8						
	A 7	B 7						
	A 6	F 6						
	A 5	F 5						
	A 4	F 4						
	A 3	F 3						
	A 2	F 2						
	A 1	F 1						

Merking av rele og ledninger er utført og kontrollert i henhold til dette skjema før og etter relebyttet

Kontroll og bytte er utført av Navn : \_\_\_\_\_ dato : \_\_\_\_\_

Alle eventuelle midlertidige stropper, arriteringsskruer eller koblinger fjernet

Ansvarlig kontrollør Navn : \_\_\_\_\_ dato : \_\_\_\_\_

Underskrift ansvarlig sikkerhetskontrollør Signal \_\_\_\_\_

Notatfelt:

.....

.....

.....

.....

.....

.....

.....

