

1 MERKING	2
1.1 Bygging.....	2
1.2 Montering.....	3











1 MERKING

Her betraktes bygging og montering av merkeskilt og reflekser m.m. for signaler.

1.1 Bygging

Merkeskiltene bygges iht nedenforstående.

Tabell 6.c.1 Oversikt over merkeskilt S.41880 Bl.1a og Bl.1b.

Navn Tegningsnr.	Bilde	Dimensjoner	Bokstav	Tall	Indeks	Skilt m/tekst F.nr.
			Størrelse F.nr.	Størrelse F.nr.	Størrelse F.nr.	
Blokksignal S41880 Bl.2		300 mm ^ø u/tekst m/5" klammer F.nr.708.215.16		H140 824.250.11- 824.250.20		
Brusignal S41880 Bl.3		200 x 300 mm u/tekst m/5" klammer F.nr708.215.15		H140 824.250.11- 824.250.20		
Hovedsignal S41880 Bl.4		200 x 300 mm u/tekst m/5" klammer F.nr708.215.15	H210 824.251.61- 824.251.89			
S41880 Bl.5		200 x 300 mm u/tekst m/5" klammer F.nr708.215.15		H140 824.250.11- 824.250.20		
S41880 Bl.6		240 x 300 mm u/tekst m/5" klammer F.nr708.215.17	H210 824.251.61- 824.251.89		H140 824.251.31- 824.251.59	
Dvergsignal S41880 Bl.7		100 x 180 mm u/tekst m/3" klammer F.nr708.216.13	H70 824.251.01- 824.251.29	H70 824.251.01- 824.251.29		
Planover- gangssmerke S38443		360 x 400 mm m/tekst				H350 824.216.51
Planover- gangssignal S41880 Bl.8		200 x 300 mm u/tekst m/5" klammer F.nr708.215.15	H140 824.251.53			
Rasvarslings- signal S9395		400 x 400 mm m/tekst				824.248.77
Repetersignal S41880 Bl.9		100 x 180 mm u/tekst m/3" klammer F.nr708.216.13	H70 824.251.91			

Navn Tegningsnr.	Bilde	Dimensjoner	Bokstav	Tall	Indeks	Skilt m/tekst F.nr.
			Størrelse F.nr.	Størrelse F.nr.	Størrelse F.nr.	
Skiftesignal S41880 Bl.10		200 x 300 mm u/tekst m/5" klammer F.nr708.215.15	H140 824.251.13- 824.251.59		H70 824.251.01- 824.251.29	
Togveislutt- signal S38443		360 x 400 mm m/tekst				H350 824.216.50
Togspor- signal S41880 Bl.11		100 x 180 mm u/tekst m/3" klammer F.nr708.216.13	H70 824.251.01- 824.251.29	H70 824.250.01- 824.250.10		

1.2 Montering

Merkeskiltene består av en hvitlakkert stålplate beregnet for merking, og en festebrakett i galvanisert stål beregnet for feste på 3" eller 5" rørmast. Merkeskiltene har forskjellig størrelse og utforming avhengig av det signal som skal littereres

- For "blanke skilt" skal disse først rengjøres med teknisk sprit e.l. og merkes med klebebokstaver eller tall iht. den litra som signalet skal ha.
- Platen skrues fast til festebraketten med 2 stk. galvaniserte skruer 25x8 mm m/mutter.
- Braketten festes så til signalet i korrekt høyde.